

Technische informatie

Schuifdeurkozijnen voor de wand



theuma
doors & frames

Silence[®] voor de wand

Silence

Silence bestaat uit een stalen kozijn met daaraan gekoppeld een hoekprofiel met rail en afdekljst waarin de schuifdeur voor de wand langs schuift. Voor de schuifdeur voor de wand is de sluitrichting van belang, dit dient bij de bestelling te worden aangegeven. Silence is voorzien van:

- een aluminium greeprand met slotfunctie (loop of vrij- en bezet), of;
- een haakslot Lips 2477/2488 17U20 (loop, vrij- en bezet, PC), de deur schuift in dit geval niet heel in de wand.

Silence is leverbaar in model 1, 2, 10, 6 en 14.

Silence Plus

Silence Plus is voorzien van een inloopautomaat die ervoor zorgt dat de deur wordt opgevangen en zichzelf zacht sluit. De greeprand kan niet uitgevoerd worden met een slotfunctie.

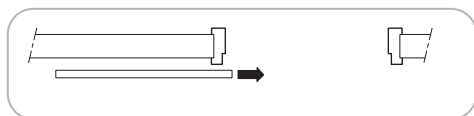
Silence Plus is leverbaar in model 1 en 10.

Silence Electric

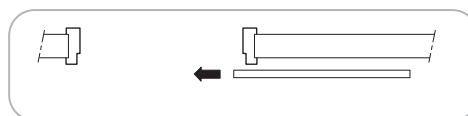
Silence Electric is elektrisch bedienbaar. De geheel geïntegreerde motor is onzichtbaar verwerkt in het kozijn. Silence Electric wordt standaard geleverd met een afstandsbediening, maar is ook leverbaar met een knop of een sensor. Zelfs hypermoderne bediening als een irisscan of vingerafdruklezer zijn mogelijk. Silence Electric is leverbaar in model 1, 10, 6 en 14.

Silence Care

Silence Care is geschikt voor een doorvoer van een tilliftsysteem. Dit schuifdeursysteem kan ook geleverd worden in een Plus- of Electric-variant. Silence Care is leverbaar in model 1.



rechts-sluitend



links-sluitend

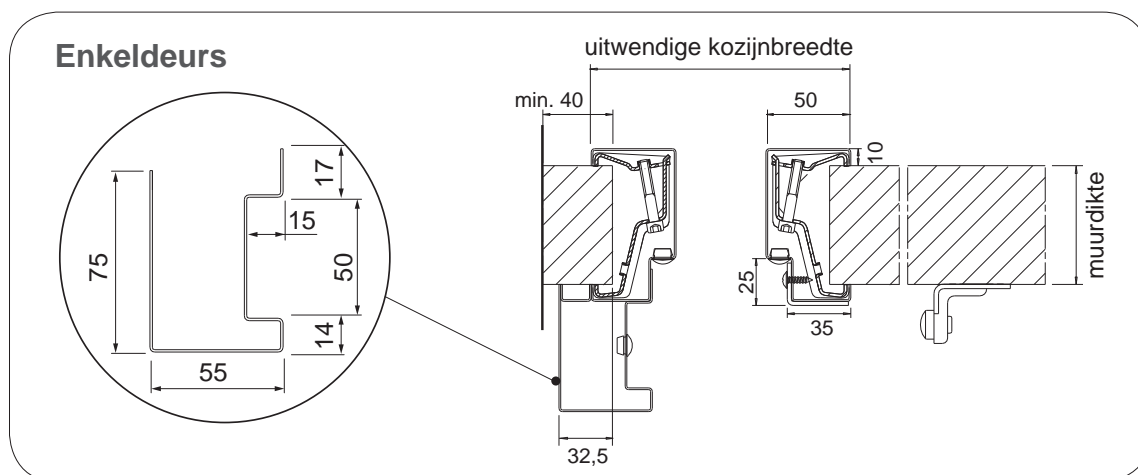
Silence Ultra stalen schuifdeurkozijnen 'in de wand'

	zonder bovenlicht	met bovenlicht	verdiepingshoog
	vaste bovendorpel	vaste bovendorpel	vaste bovendorpel
Enkeldeurs			
Model	1	2	10
Deurhoogte	≤ 2300	≤ 2300	> 2300
Dubbeldeurs			
Model	6		14
Deurhoogte	≤ 2300		> 2300

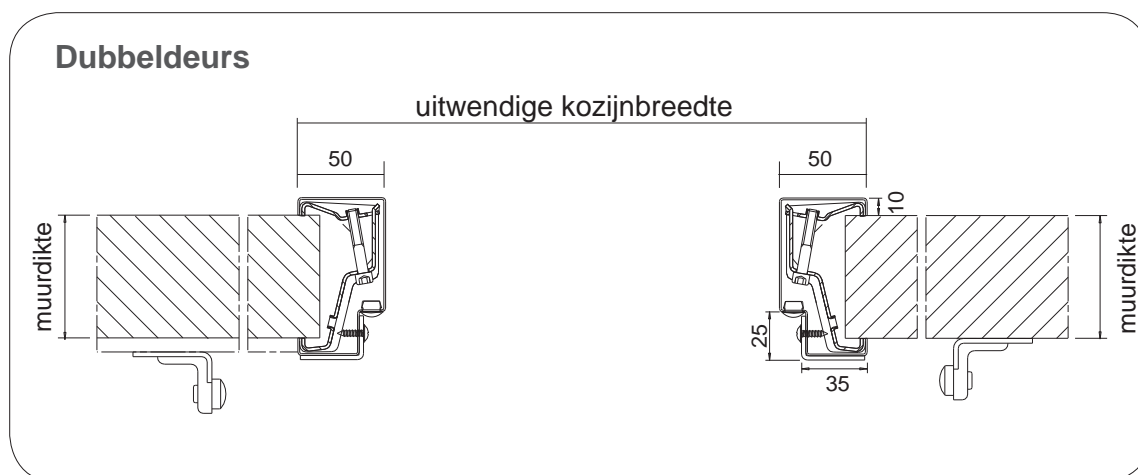
Basisinformatie	Stalenkozijnen t.b.v. schuifdeuren	Voor de wand
Materiaal	Sendzimir verzinkt staal, materiaaldikte	1,0 mm
Afwerking	Kras- en stootvaste poederlaklaag	RAL 9010 / RAL 1013
Muurdikte	Standaard	70 mm
Ruimte onderkant deur	Standaard	25 mm
Prestatie-eisen	Standaard	alle modellen

Bij het plaatsen van de schuifdeurkozijnen dient u de montagehandleiding te volgen.

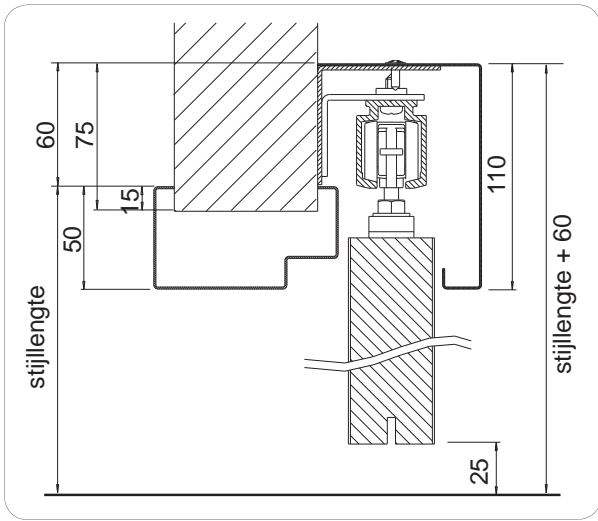
Bouwkundige oplossingen



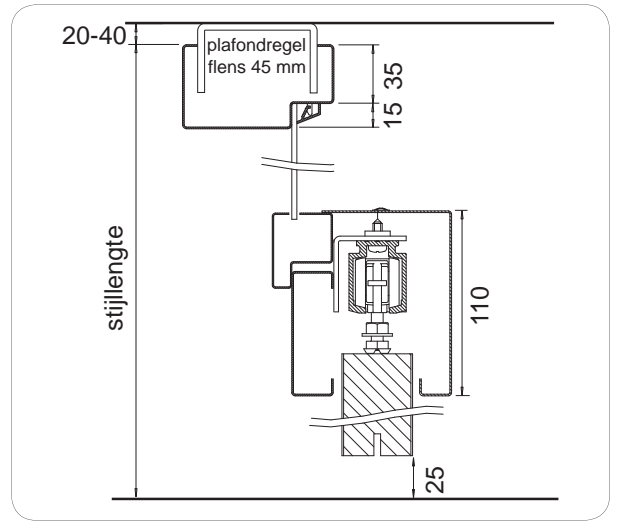
horizontale doorsnede SVW1, SVW2 en SVW10



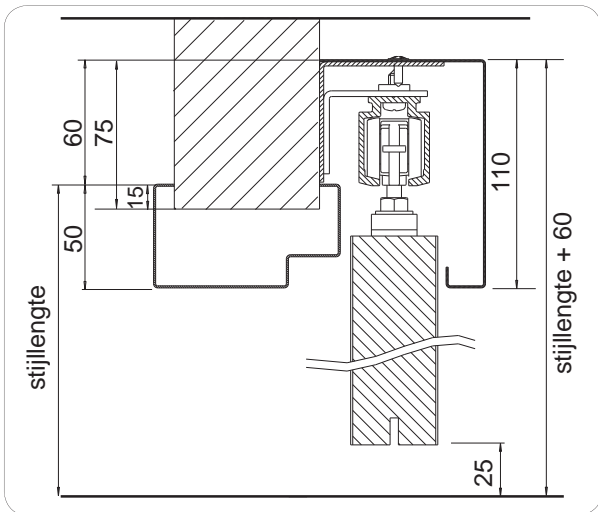
horizontale doorsnede SVW6 en SVW14



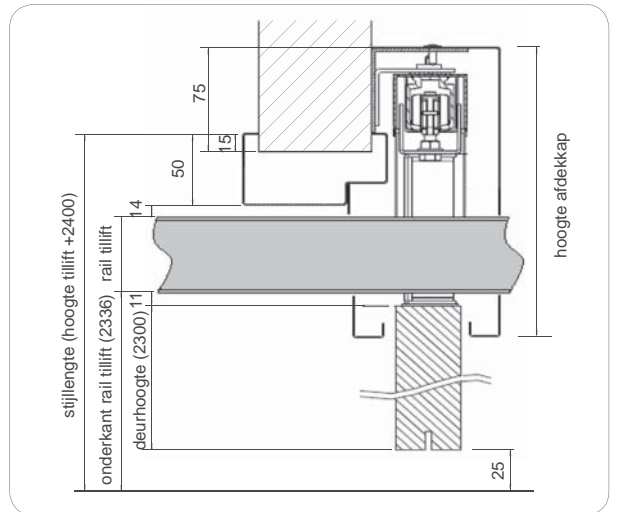
verticale doorsnede SVW1 en SVW6



verticale doorsnede SVW2

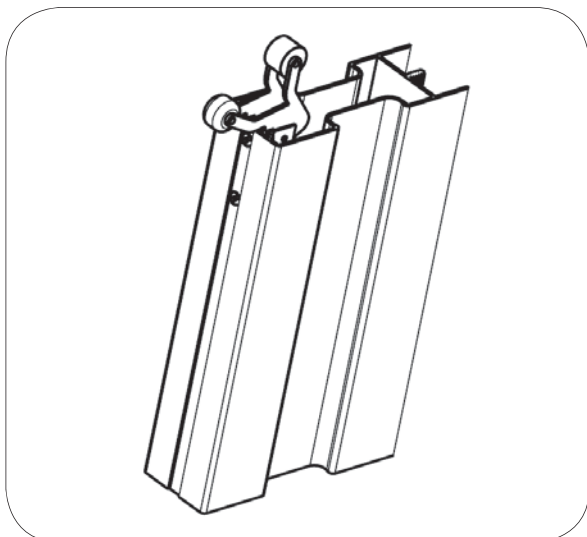


verticale doorsnede SVW10 en SVW14



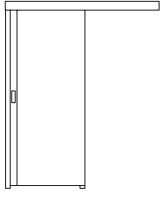
verticale doorsnede SVW Care 1

Greeprand met inloopautomaat

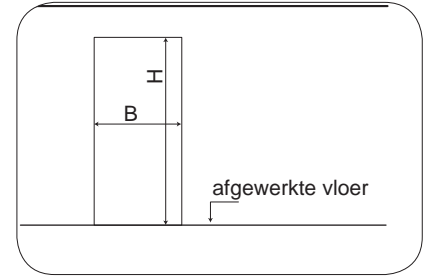


Silence Plus

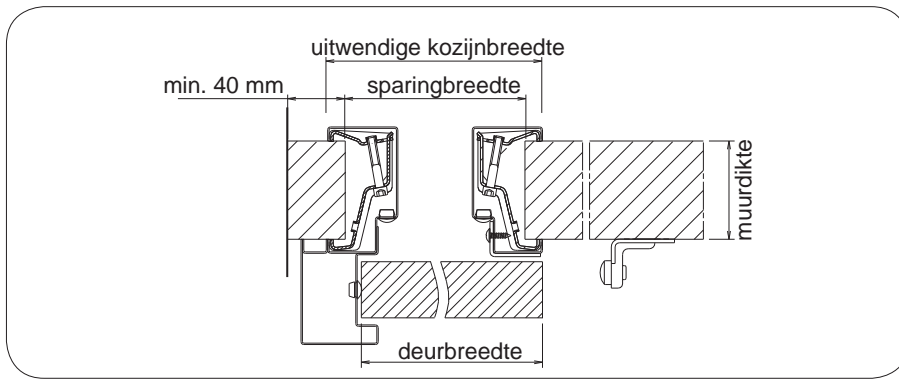
Silence / Silence Plus



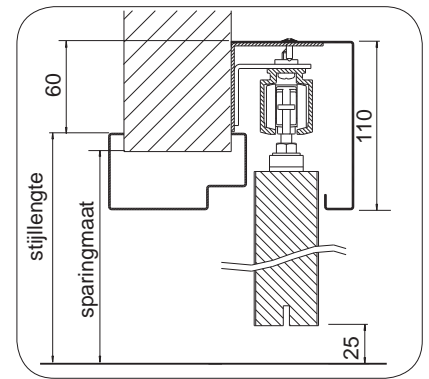
model SVW1



H = sparringhoogte
B = sparringbreedte



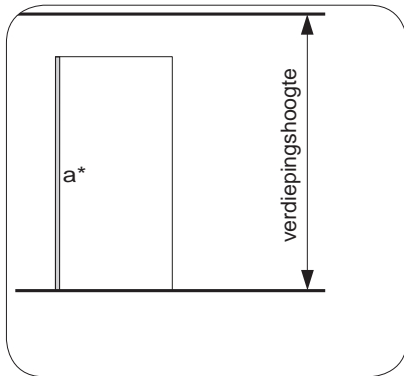
horizontale doorsnede SVW1



verticale doorsnede SVW1

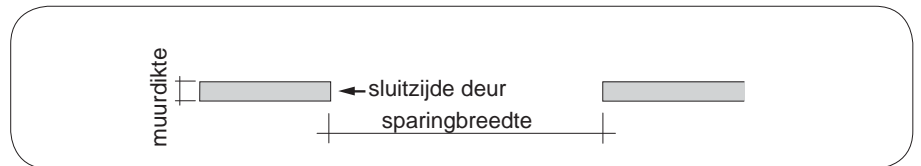
Te plaatsen houten lat

Houten lat wordt niet door Theuma geleverd.

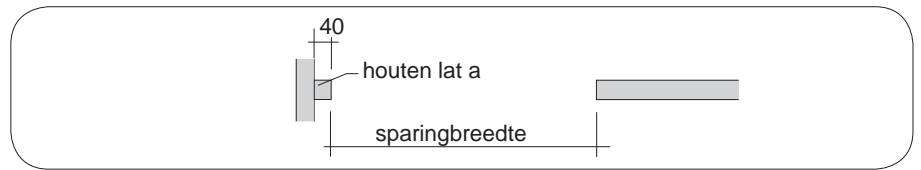


houten latten te plaatsen
vóór montage van het kozijn

* = alleen bij haakse wandaansluiting



horizontale doorsnede (linkssluitend)

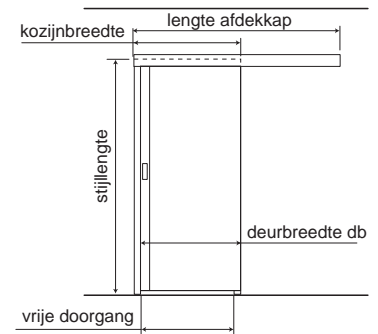


horizontale doorsnede, met haakse wandaansluiting (linkssluitend)

Technische informatie

Maatvoering houten lat

muurdikte	lat A (alleen bij haakse wand)
70 mm	70 x 40 mm
100 mm	100 x 40 mm
125 mm	125 x 40 mm



maatvoering in breedte, model SVW1 met aluminium greepand

deurblad geheel uit dagmaat kozijn

deurbreedte (db)	uitwendige kozijnbreedte	max. vrije doorgang	lengte afdekkap	sparingbreedte
930	960	860	1900	935
980	1010	910	2000	985
1030	1060	960	2100	1035
1080	1110	1010	2200	1085
1130	1160	1060	2300	1135
1180	1210	1110	2400	1185
1230	1260	1160	2500	1235
overige maten oplopend met 50 mm	db+30	db-70	(2xdb)+40	db+5

maatvoering in breedte, model SVW1 met haakslot

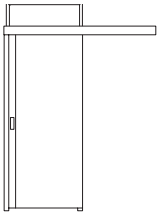
deurblad met haakslot en deurgarnituur met verticale kruk, niet geheel uit dagmaat kozijn

deurbreedte (db)	uitwendige kozijnbreedte	max. vrije doorgang	lengte afdekkap	sparingbreedte
980	1010	820	1910	985
1030	1060	870	2010	1035
1080	1110	920	2110	1085
1130	1160	970	2210	1135
1180	1210	1020	2310	1185
1230	1260	1070	2410	1235
overige maten oplopend met 50 mm	db+30	db-160	(2xdb)+50	db+5

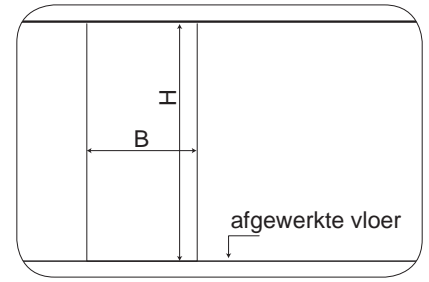
maatvoering in hoogte, model SVW1

deurhoogte (dh)	ruimte onder deur (ROD)	stijllengte	sparinghoogte	krukhoogte (bij haakslot)
2100	25	2150	2135	1035
2300		2350	2335	
2115	10	2150	2135	1050
2315		2350	2335	
overige dh	ROD	dh+ROD+25	stijllengte-15	

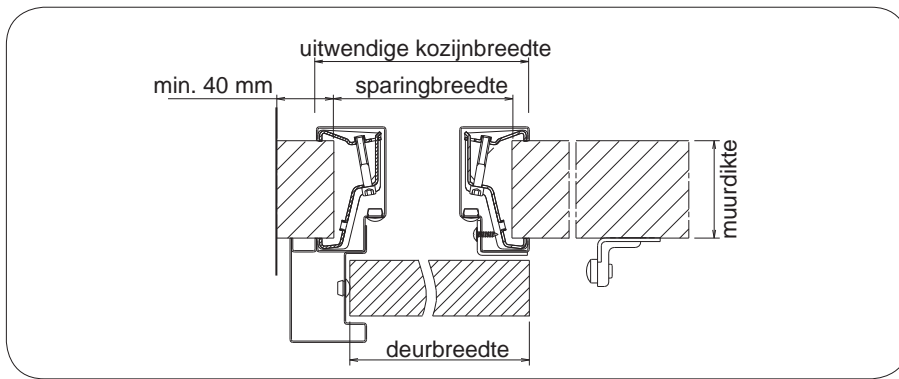
Silence



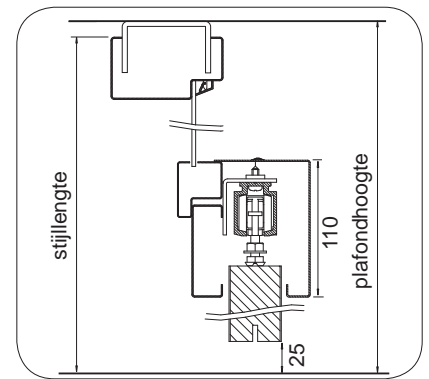
model SVW2



H = sparinghoogte
B = sparingbreedte



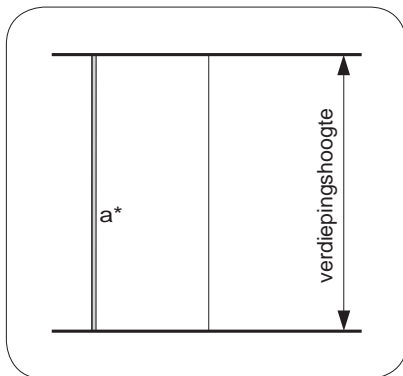
horizontale doorsnede SVW2



verticale doorsnede SVW2

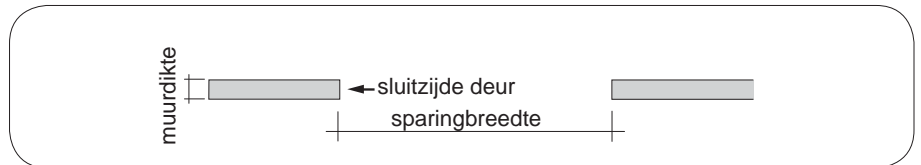
Te plaatsen houten lat

Houten lat wordt niet door Theuma geleverd.

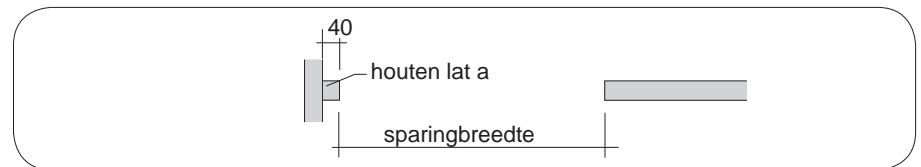


houten lat te plaatsen
vóór montage van het kozijn

* = alleen bij haakse wandaansluiting



horizontale doorsnede



horizontale doorsnede, met haakse wandaansluiting (linkssluitend)

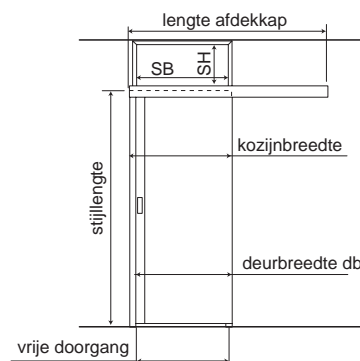
Maatvoering houten lat

muurdikte	lat A (alleen bij haakse wand)
70 mm	70 x 40 mm
100 mm	100 x 40 mm
125 mm	125 x 40 mm

sponingmaten t.b.v. glas

SB	uitwendige kozijnbreedte-70
SH*	stijllengte-dh-142

* Let op!! Het glas moet groter zijn dan de sponinghoogte (SH)



maatvoering in breedte, model SVW2 met aluminium greeprand

deurblad geheel uit dagmaat kozijn

deurbreedte (db)	uitwendige kozijnbreedte	max. vrije doorgang	lengte afdekkap	sparingbreedte
930	960	860	1900	935
980	1010	910	2000	985
1030	1060	960	2100	1035
1080	1110	1010	2200	1085
1130	1160	1060	2300	1135
1180	1210	1110	2400	1185
1230	1260	1160	2500	1235
overige maten oplopend met 50 mm	db+30	db-70	(2xdb)+40	db+5

maatvoering in breedte, model SVW2


deurblad met haakslot en deurgarnituur met verticale kruk, niet geheel uit dagmaat kozijn

deurbreedte (db)	uitwendige kozijnbreedte	max. vrije doorgang	lengte afdekkap	sparingbreedte
980	1010	820	1910	985
1030	1060	870	2010	1035
1080	1110	920	2110	1085
1130	1160	970	2210	1135
1180	1210	1020	2310	1185
1230	1260	1070	2410	1235
overige maten oplopend met 50 mm	db+30	db-160	(2xdb)+50	db+5

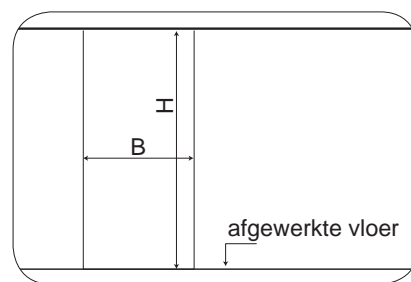
maatvoering in hoogte, model SVW2

verdiepingshoogte (vh)	deurhoogte (dh)	ruimte onder deur (ROD)	stijllengte	krukhoogte (bij haakslot)
2570 t/m 2590	2300	25	2550	1035
2590 t/m 2610			2570	
2610 t/m 2630			2590	
2630 t/m 2650			2610	
2570 t/m 2590	2315	10	2550	1050
2590 t/m 2610			2570	
2610 t/m 2630			2590	
2630 t/m 2650			2610	
vh	dh	ROD	vh-20	

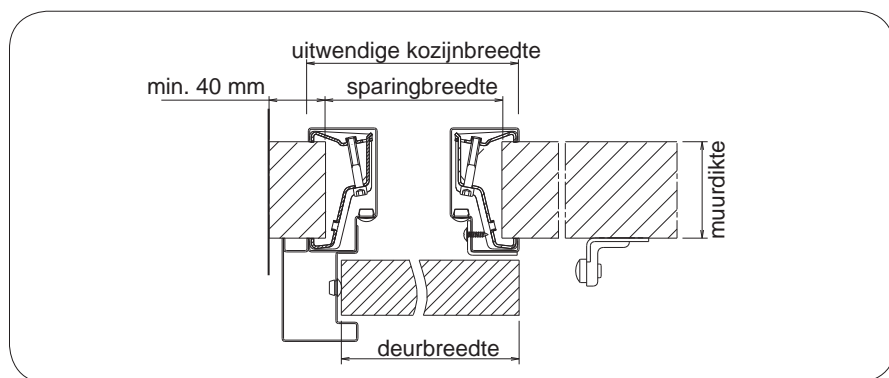
Silence / Silence Plus



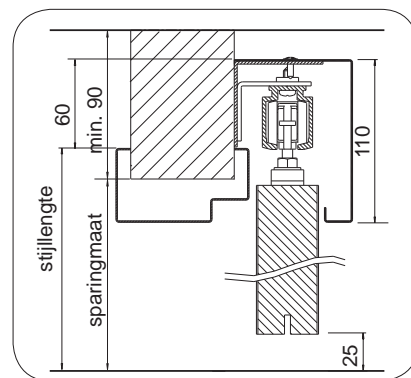
model SVW10



H = sparinghoogte
B = sparingbreedte



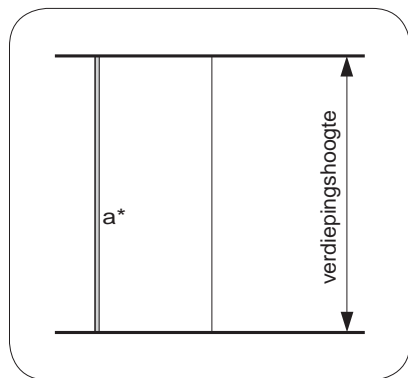
horizontale doorsnede SVW10



verticale doorsnede SVW10

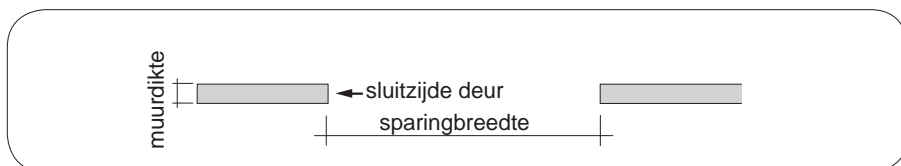
Te plaatsen houten lat

Houten lat wordt niet door Theuma geleverd.



houten latten te plaatsen
vóór montage van het kozijn

* = alleen bij haakse wandaansluiting



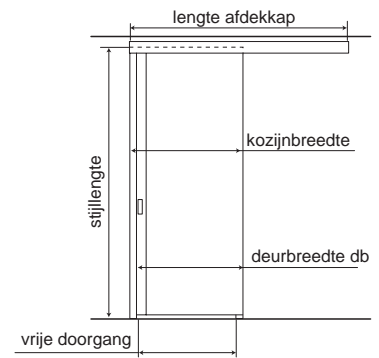
horizontale doorsnede (linkssluitend)



horizontale doorsnede, met haakse wandaansluiting (linkssluitend)

Maatvoering houten lat

muurdikte	lat A (alleen bij haakse wand)
70 mm	70 x 40 mm
100 mm	100 x 40 mm
125 mm	125 x 40 mm



maatvoering in breedte, model SVW10 met aluminium greeprand

deurblad geheel uit dagmaat kozijn

deurbreedte (db)	uitwendige kozijnbreedte	max. vrije doorgang	lengte afdekkap	sparingbreedte
930	960	860	1900	935
980	1010	910	2000	985
1030	1060	960	2100	1035
1080	1110	1010	2200	1085
1130	1160	1060	2300	1135
1180	1210	1110	2400	1185
1230	1260	1160	2500	1235
overige maten oplopend met 50 mm	db+30	db-70	(2xdb)+40	db+5

maatvoering in breedte, model SVW10 met haakslot

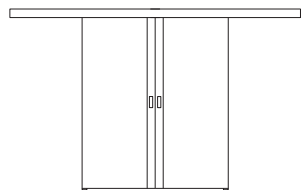
deurblad met haakslot en deurgarnituur met verticale kruk, niet geheel uit dagmaat kozijn

deurbreedte (db)	uitwendige kozijnbreedte	max. vrije doorgang	lengte afdekkap	sparingbreedte
980	1010	820	1910	985
1030	1060	870	2010	1035
1080	1110	920	2110	1085
1130	1160	970	2210	1135
1180	1210	1020	2310	1185
1230	1260	1070	2410	1235
overige maten oplopend met 50 mm	db+30	db-160	(2xdb)+50	db+5

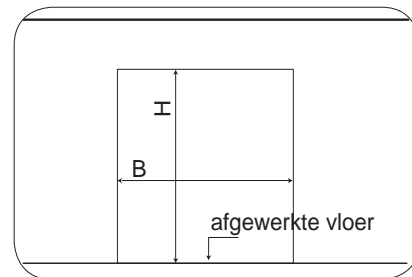
maatvoering in hoogte, model SVW10

verdiepingshoogte (vh)	deurhoogte (dh)	ruimte onder deur (ROD)	stijllengte (sl)	krukhoogte (bij haakslot)
2570 t/m 2590	2450	25	2500	1035
2590 t/m 2610	2470		2520	
2610 t/m 2630	2490		2540	
2630 t/m 2650	2510		2560	
2570 t/m 2590	2465	10	2500	1050
2590 t/m 2610	2485		2520	
2610 t/m 2630	2505		2540	
2630 t/m 2650	2525		2560	
vh	sl-ROD-25	ROD	vh-70	

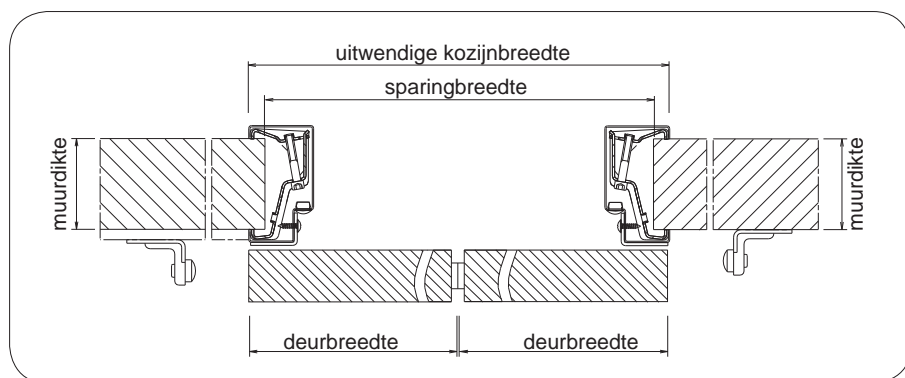
Silence



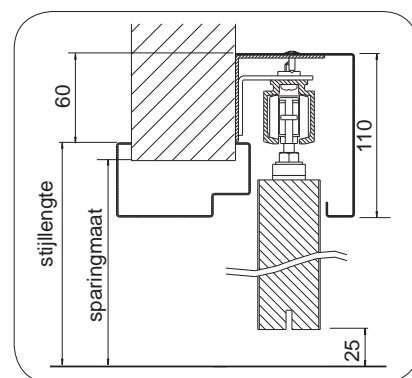
model SVW6



$H = \text{sparinghoogte}$
 $B = \text{sparingbreedte}$



horizontale doorsnede SVW6



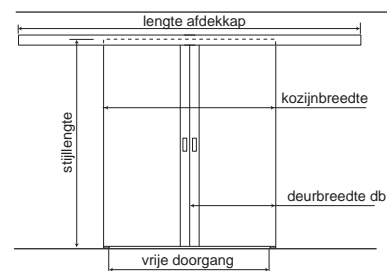
verticale doorsnede SVW6



horizontale doorsnede



horizontale doorsnede, met haakse wandaansluiting



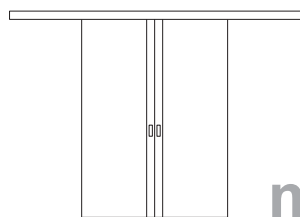
maatvoering in breedte, model SVW6 met aluminium greeprand

deurbreedte (db)	uitwendige kozijnbreedte	max. vrije doorgang	lengte afdekkap	sparingbreedte
2 x 930	1860	1760	3692	1835
2 x 980	1960	1860	3892	1935
2 x 1030	2060	1960	4092	2035
2 x 1080	2160	2060	4292	2135
2 x 1130	2260	2160	4492	2235
2 x 1180	2360	2260	4692	2335
2 x 1230	2460	2360	4892	2435
overige maten oplopend met 50 mm	2xdb	(2xdb)-100	(4xdb)-28	(2xdb)-25

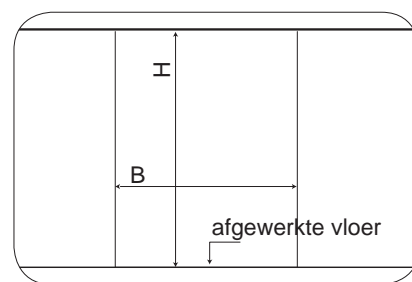
maatvoering in hoogte, model SVW6

deurhoogte (dh)	ruimte onder deur (ROD)	stijllengte	sparinghoogte
2100	25	2150	2135
2300		2350	2335
2115	10	2150	2135
2315		2350	2335
overige dh	ROD	dh+ROD+25	stijllengte-15

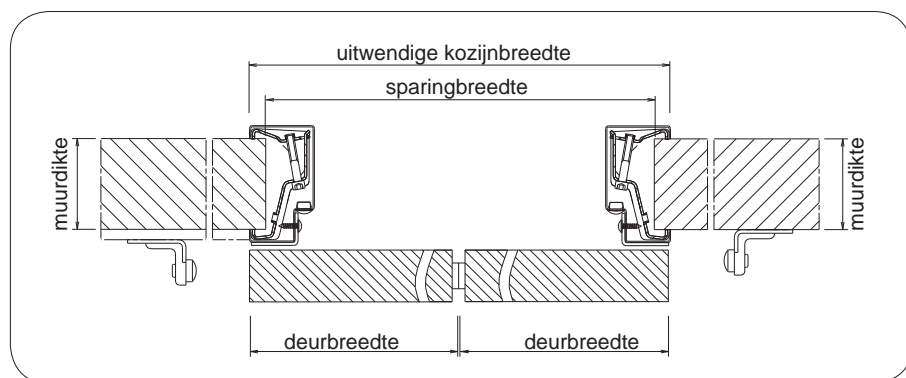
Silence



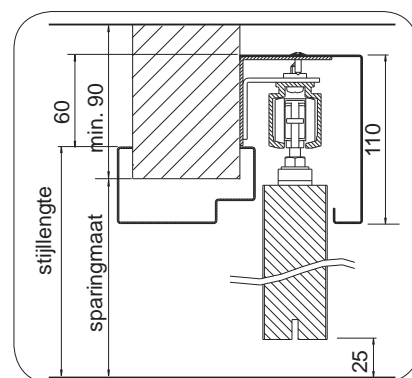
model SVW14



H = sparinghoogte
 B = sparingbreedte



horizontale doorsnede SVW14



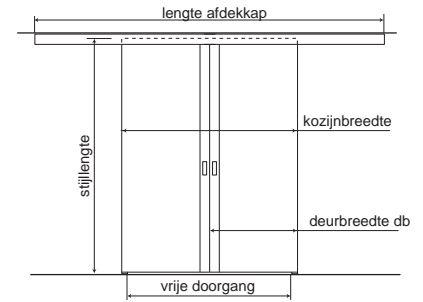
verticale doorsnede SVW14



horizontale doorsnede



horizontale doorsnede, met haakse wandaansluiting



maatvoering in breedte, model SVW14 met aluminium greepband

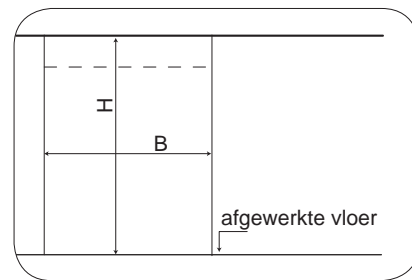
deurbreedte (db)	uitwendige kozijnbreedte	max. vrije doorgang	lengte afdekkap	sparingbreedte
2 x 930	1860	1760	3692	1835
2 x 980	1960	1860	3892	1935
2 x 1030	2060	1960	4092	2035
2 x 1080	2160	2060	4292	2135
2 x 1130	2260	2160	4492	2235
2 x 1180	2360	2260	4692	2335
2 x 1230	2460	2360	4892	2435
overige maten oplopend met 50 mm	2xdb	(2xdb)-100	(4xdb)-28	(2xdb)-25

maatvoering in hoogte, model SVW14

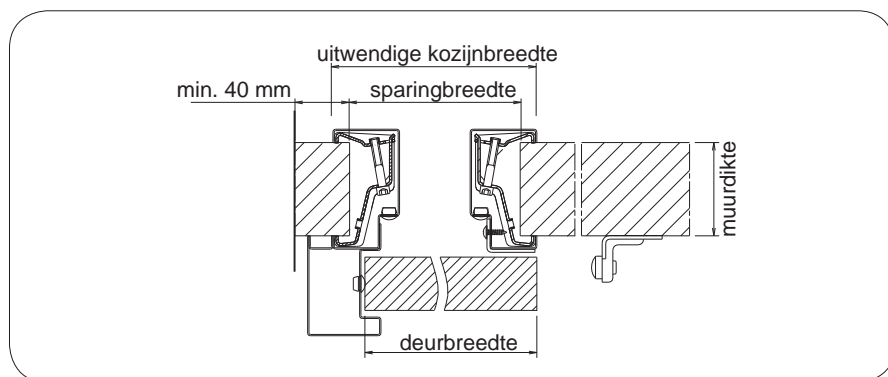
verdiepingshoogte (vh)	deurhoogte (dh)	ruimte onder deur (ROD)	stijllengte (sl)
2570 t/m 2590	2450	25	2500
2590 t/m 2610	2470		2520
2610 t/m 2630	2490		2540
2630 t/m 2650	2510		2560
2570 t/m 2590	2465	10	2500
2590 t/m 2610	2485		2520
2610 t/m 2630	2505		2540
2630 t/m 2650	2525		2560
vh	sl-ROD-25	ROD	vh-70

Silence Electric

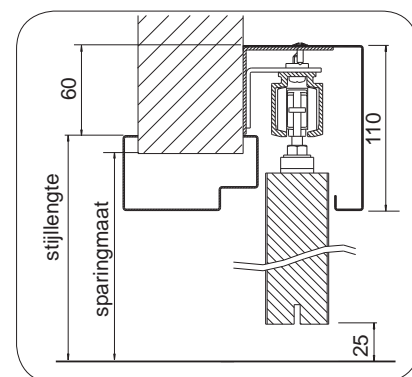
model SVW-E1 en SVW-E10



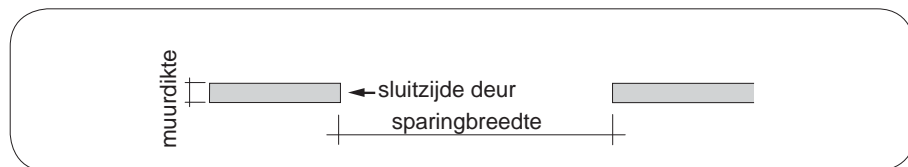
H = sparinghoogte
B = sparingbreedte



horizontale doorsnede SVW Electric



verticale doorsnede SVW Electric



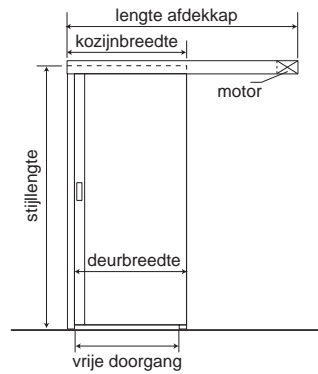
horizontale doorsnede (linkssluitend)



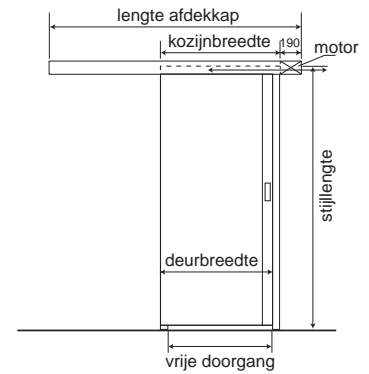
horizontale doorsnede, met haakse wandaansluiting, linkssluitend



horizontale doorsnede, met haakse wandaansluiting, rechtssluitend



linkssluitend



rechtssluitend

maatvoering in breedte, model SVW-E1 en SVW-E10 met aluminium greeprand

deurbreedte (db)	kozijnbreedte	max. vrije doorgang	lengte afdekkap	sparingbreedte
930	960	860	2090	935
980	1010	910	2190	985
1030	1060	960	2290	1035
1080	1110	1010	2390	1085
1130	1160	1060	2490	1135
1180	1210	1110	2590	1185
1230	1260	1160	2690	1235
overige maten oplopend met 50 mm	db+30	db-70	(2xdb)+230	db+5

maatvoering in hoogte, model SVW-E1

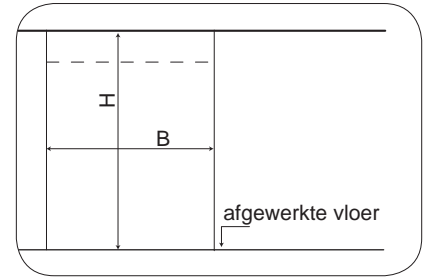
deurhoogte (dh)	ruimte onder deur (ROD)	stijllengte	sparinghoogte	krukhoogte
2100	25	2150	2135	1035
2300		2350	2335	
2115	10	2150	2135	1050
2315		2350	2335	
overige dh	ROD	dh+ROD+25	stijllengte-15	

maatvoering in hoogte, model SVW-E10

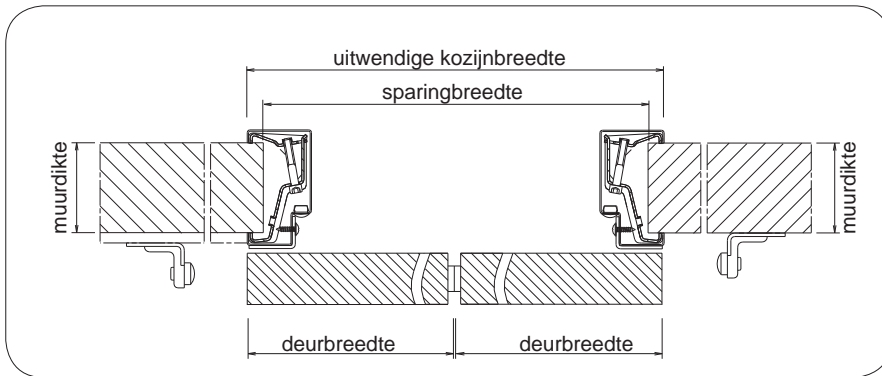
verdiepingshoogte (vh)	deurhoogte (dh)	ruimte onder deur (ROD)	stijllengte (sl)	krukhoogte
2570 t/m 2590	2450	25	2500	1035
2590 t/m 2610	2470		2520	
2610 t/m 2630	2490		2540	
2630 t/m 2650	2510		2560	
2570 t/m 2590	2465	10	2500	1050
2590 t/m 2610	2485		2520	
2610 t/m 2630	2505		2540	
2630 t/m 2650	2525		2560	
vh	sl-ROD-25	ROD	vh-70	

Silence Electric

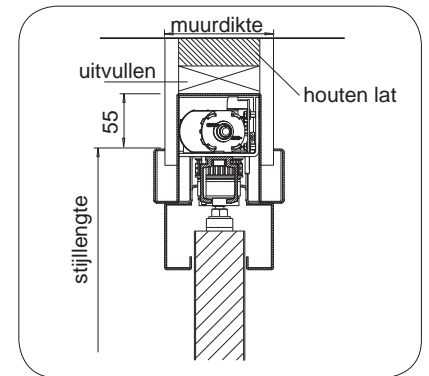
model SVW-E6 en SVW-E14



H = sparinghoogte
B = sparingbreedte



horizontale doorsnede SVW Electric



verticale doorsnede SVW Electric



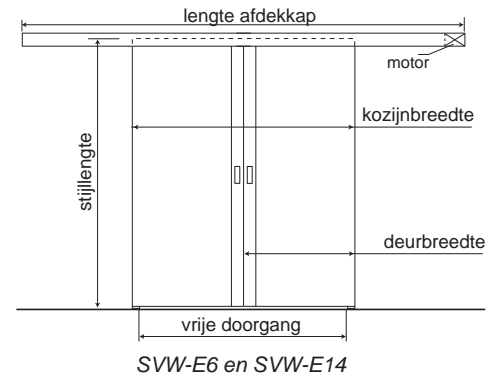
horizontale doorsnede



horizontale doorsnede, met haakse wandaansluiting aan linkerkant



horizontale doorsnede, met haakse wandaansluiting aan rechterkant



maatvoering in breedte, model SVW-E6 en SVW-E14 met aluminium greepband

deurbreedte (db)	uitwendige kozijnbreedte	max. vrije doorgang	lengte afdekkap	sparingbreedte
2 x 930	1860	1760	3882	1835
2 x 980	1960	1860	4082	1935
2 x 1030	2060	1960	4282	2035
2 x 1080	2160	2060	4482	2135
2 x 1130	2260	2160	4682	2235
2 x 1180	2360	2260	4882	2335
2 x 1230	2460	2360	5082	2435
overige maten oplopend met 50 mm	2xdb	(2xdb)-100	(4xdb)+162	(2xdb)-25

maatvoering in hoogte, model SVW-E6

deurhoogte (dh)	ruimte onder deur (ROD)	stijllengte	sparinghoogte
2100	25	2150	2135
2300		2350	2335
2115	10	2150	2135
2315		2350	2335
overige dh	ROD	dh+ROD+25	stijllengte-15

maatvoering in hoogte, model SVW-E14

verdiepingshoogte (vh)	deurhoogte (dh)	ruimte onder deur (ROD)	stijllengte (sl)
2570 t/m 2590	2450	25	2500
2590 t/m 2610	2470		2520
2610 t/m 2630	2490		2540
2630 t/m 2650	2510		2560
2570 t/m 2590	2465	10	2500
2590 t/m 2610	2485		2520
2610 t/m 2630	2505		2540
2630 t/m 2650	2525		2560
vh	sl-ROD-25	ROD	vh-70

Technische specificaties Silence Electric

Type:	Silence Electric
Toepassing:	Voor de wand
Uitvoering:	Elektrisch bedienbare schuifdeur
Bediening:	RF afstandsbediening
Toepasbaarheid:	SVW1, SVW10, SVW6, SVW14
Railmaster:	Gelijkstroommotor
Draaisnelheid:	160 toeren p/m
Aansluitspanning:	24VDC
Stroomsterkte:	6 A
Maximaal deurgewicht:	100 Kg
Besturing:	Softwarematig, zelflerend
Doorgangsbreedte:	Instelbaar, afhankelijk van geleiderail en deurgewicht
Beveiliging:	Handbediening altijd mogelijk Omkeerinrichting bij openen en sluiten Vingerklembeveiliging Aansluitbaar op brandmeldinstallatie
Voeding:	Voeding 230 VAC / 24 VDC

Normeringen

De schuifdeurautomaat type Railmaster is in overeenstemming met de Machinerichtlijn 98/37/EG en de Richtlijn elektromagnetische compatibiliteit 89/336/EEG en voldoet aan de volgende geharmoniseerde normen:

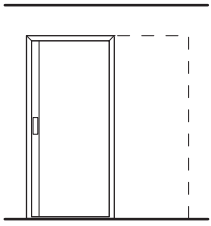
EN 294
EN 349
EN 811
EN 60204-1
EN 61000-6-1
EN 61000-6-3

Nationale norm: NEN 3011

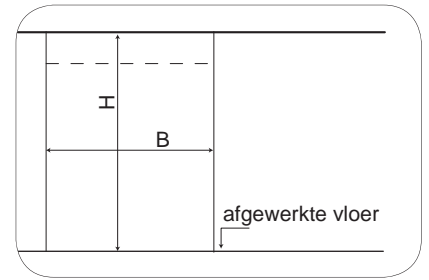
Opties Railmaster

Bediening (GIRA):	Druknop Elleboog schakelaar Schopknop Radarsensor Keyless entry Vloermat Domotica aansturing Handbediening
Vergrendeling:	Intern elektromagnetisch Slotcontact voor extern magnetisch of mechanisch slot
Toepassings mogelijkheden:	Tochtsluis Gedeelde ruimte situatie Gebouwbeheer Potentiaalvrij contact brandmeldsysteem Domotica aansturing
Toepassings gebied:	Utiliteit, voornamelijk in de zorgsector Woningen, voornamelijk op plaatsen waar extra ruimte nodig is
Service en onderhoud:	24-uurs-service mogelijk Achteraf te updaten met andere bedieningsopties

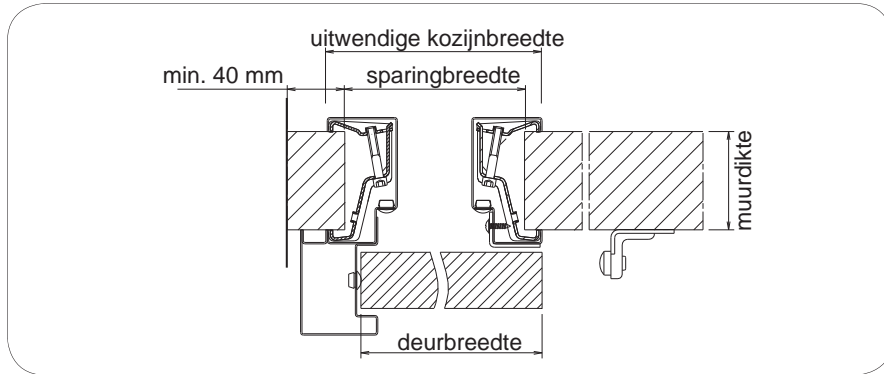
Silence Care



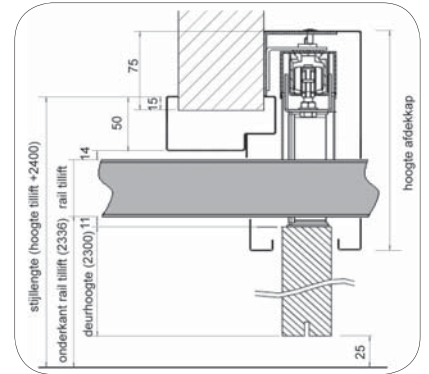
model SVW-C1



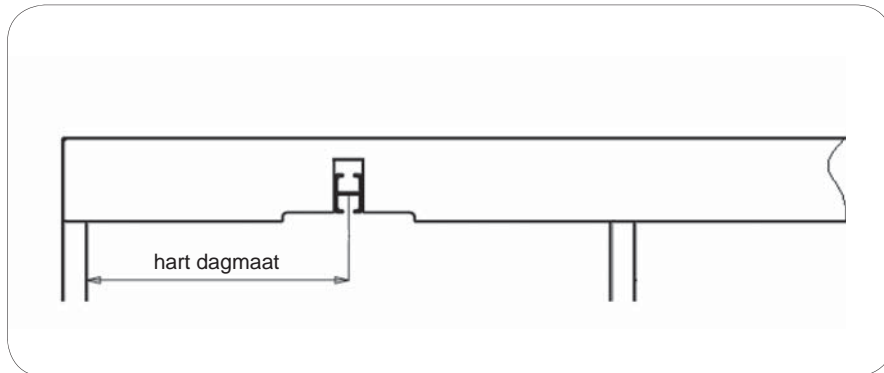
H = sparringhoogte
 B = sparringbreedte



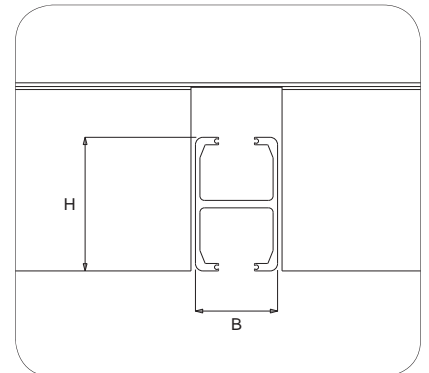
horizontale doorsnede SVW-C1



verticale doorsnede SVW-C1



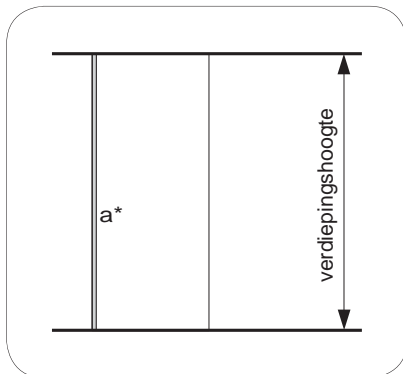
bovenzijde kozijn



detaildoorsnede rail tillift

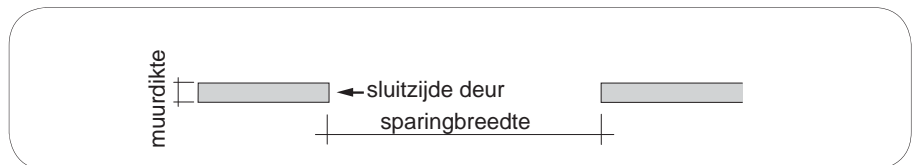
Te plaatsen houten lat

Houten lat wordt niet door Theuma geleverd.



houten latten te plaatsen
 vóór montage van het kozijn

* = alleen bij haakse wandaansluiting



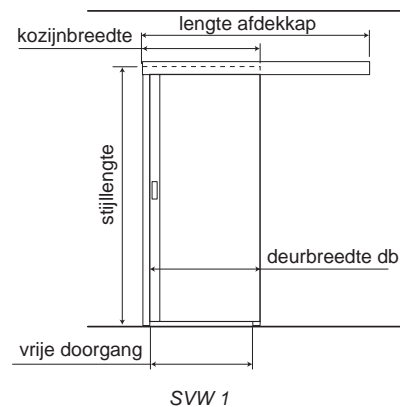
horizontale doorsnede (linkssluitend)



horizontale doorsnede, met haakse wandaansluiting (linkssluitend)

Maatvoering houten lat

muurdikte	lat A (alleen bij haakse wand)
70 mm	70 x 40 mm
100 mm	100 x 40 mm
125 mm	125 x 40 mm



maatvoering in breedte, model SVW-C1 met aluminium greeprand

deurblad geheel uit dagmaat				
deurbreedte (db)	uitwendige kozijnbreedte	max. vrije doorgang	elementbreedte	sparingbreedte
930	991	888	1895	1923
980	1041	938	1995	2093
1030	1091	988	2095	2123
1080	1141	1038	2195	2223
1130	1191	1088	2295	2323
1180	1241	1138	2395	2423
1230	1291	1188	2495	2523
overige maten oplopend met 50 mm	db+61	db-130	(2xdb)+35	(2xdb)+63

maatvoering in breedte, model SVW-C1 met haakslot

deurblad met haakslot en deurgarnituur met verticale kruk, niet geheel uit dagmaat kozijn				
deurbreedte (db)	uitwendige kozijnbreedte	max. vrije doorgang	elementbreedte	sparingbreedte
980	1041	850	1897	1925
1030	1091	900	1997	2025
1080	1141	950	2097	2125
1130	1191	1000	2197	2225
1180	1241	1050	2297	2325
1230	1291	1100	2397	2425
overige maten oplopend met 50 mm	db+61	db-130	(2xdb)-63	(2xdb)-35

maatvoering in hoogte, model SVW-C1

deurhoogte (dh)	ruimte onder deur (ROD)	stijllengte	sparinghoogte	krukhoogte (bij haakslot)
2300	25	hoogte rail tillift + 2400	stijllengte - 15	1035
2315	25			1050

